2026

3. ÇEYREK ARA DÖNEM
FAALİYET RAPORU

HALKBANK

İçindekiler

Genel Bilgiler 1
Tarihsel Gelişim 2
Ortaklık Yapısı 2
Yönetim Kurulu Başkanı'nın Değerlendirmesi 3
Genel Müdür'ün Değerlendirmesi 4
Yönetim Kurulu ve Denetim Kurulu 6
Üst Yönetim 6
Başlıca Finansal Göstergeler 7
2026 Yılı 3. Çeyrek Ara Dönem Gelişmeleri 12
Ortaklık Portföyü 13

Genel Bilgiler

Ticaret Unvanı	Türkiye Halk Bankası Anonim Şirketi
Kayıtlı Sermaye Tavanı	30.000.000.000 TL
Çıkarılmış Sermayesi	7.184.778.041,96 TL
Tescil Tarihi	26.08.1938
Ticaret Sicil Numarası	862070
Ticaret Sicil Memurluğu	İstanbul Ticaret Sicili Müdürlüğü
Yurtiçi Şube Sayısı	1.111 Şube (1028 şube, 8 kurumsal, 34 ticari, 2 özel bankacılık şubesi, 2 serbest bölge şubesi, 37 uydu şube)
Yurtdışı Teşkilat Yapısı	1 Yurtdışı Ülke Müdürlüğü, 8 Yurtdışı Şube ve 2 Temsilcilik
Bölge Koordinatörlüğü Sayısı	34 Bölge Koordinatörlüğü
Personel Sayısı	23.614
Genel Müdürlük	Finanskent Mahallesi Finans Caddesi No:42/1 34760 Ümraniye/İSTANBUL 0216 503 70 70
İnternet Sitesi	www.halkbank.com.tr
E-posta Adresi	halkbank.ir@halkbank.com.tr
Çağrı Merkezi	Halkbank Dialog 0850 222 0 400 Halkbank Kurumsal Dialog 0850 222 0 401

Tarihsel Gelişim

1933 yılında 2284 sayılı Halk Bankası ve Halk Sandıkları Kanunu ile Türkiye Halk Bankası'nın kuruluş süreci başlamış ve Banka 1938 yılında faaliyete geçmiştir. 1938-1950 yılları arasında finansman sağladığı Halk Sandıkları kanalı ile kredi hizmetlerini yürüten Halkbank, 1950 yılından sonra doğrudan şube açma ve kredi kullandırma yetkisi ile çalışmaya başlamıştır. 1964 yılı başından itibaren daha aktif bir çalışma temposuna giren Halkbank, mevduat ve kredi hacmini istikrarlı bir şekilde büyütmüştür.

1992 yılında Türkiye Öğretmenler Bankası (Töbank), 1993 yılında Sümerbank ve 1998 yılında Etibank Halkbank'a devredilmiştir.

2000 yılında kamu bankalarının çağdaş bankacılığın ve uluslararası rekabetin gereklerine göre çalışmalarını ve özelleştirmeye hazırlanmalarını sağlayacak yeniden yapılandırılmaları ile ilgili 4603 sayılı Kanun'un yürürlüğe girmesiyle Halkbank yeniden yapılandırma çalışmalarına başlamıştır.

2001 yılında Emlak Bankası'nın (96 şubesi), 2004 yılının ikinci yarısında ise Pamukbank'ın Halkbank'a devri gerçekleşmiştir.

2007 yılında Halkbank hisselerinin %24,98'i halka arz edilmiş ve Halkbank halka arzı, Türk sermaye piyasalarında o güne kadar gerçekleşen en büyük halka arz olmuştur. Halkbank hisseleri 2012 yılında ikinci kez büyük bir başarı ile halka arz edilmiştir.

Ortaklık Yapısı

Türkiye Halk Bankası A.Ş.'nin kayıtlı sermaye tavanı 30.000.000.000 TL olup çıkarılmış sermayesi 7.184.778.041,96 TL'dir.

Banka'nın sermayesinin %99,999996207'si T.C. Başbakanlık Hazine Müsteşarlığı'na ait iken, hisseler T.C. Başbakanlık Özelleştirme İdaresi Başkanlığı'na devredilmiş ve söz konusu paya karşılık gelen hisselerin %24,98'i; Özelleştirme Yüksek Kurulu'nun 05.02.2007 tarih ve 2007/08 sayılı Kararı, Banka'nın 19.04.2007 tarihli Genel Kurul Kararı ve SPK'nın 26.04.2007 tarih 16/471 sayılı Kararı ile 10.05.2007 tarihinde halka arz edilmiştir.

Banka'nın ikincil halka arzı kapsamında ise Özelleştirme Yüksek Kurulu'nun 04.10.2012 tarih 2012/150 sayılı Kararı ile T.C. Başbakanlık Özelleştirme İdaresi Başkanlığı'na ait toplam sermayedeki %23,92'lik hisselerin halka arzı, 21.11.2012 tarihinde tamamlanmıştır.

Özelleştirme Yüksek Kurulu'nun 03.02.2017 tarih, 2017/1 sayılı Kararı'na istinaden, T.C. Başbakanlık Özelleştirme İdaresi Başkanlığı'na ait Banka'nın ödenmiş sermayesindeki %51,11 oranında ve 638.825.500 TL itibari değerdeki hisseler, özelleştirme kapsam ve programından çıkartılarak 10.03.2017 tarihi itibarıyla Türkiye Varlık Fonu Yönetimi Anonim Şirketi'nce yönetilen Türkiye Varlık Fonu'na devredilmiştir. 29.03.2023 tarihinde halka arz edilmeksizin tahsisli satış yöntemi ile yapılan son sermaye artırımı sonucunda çıkarılmış sermaye 4.969.120.730,29 TL'den 7.184.778.041,96 TL'ye yükseltilmiştir

Nitelikli paya sahip hissedar, %91,4934811'lik hisse oranı ile Türkiye Varlık Fonu'dur (Adres: Muallim Naci Cad. No:22 Ortaköy/İSTANBUL). Yönetim Kurulu Başkanı, Yönetim Kurulu Başkan Vekili, Genel Müdür ile Yönetim Kurulu Üyeleri ve Genel Müdür Yardımcıları Banka'da pay sahibi değildir.

Hissedar Adı	Ödenmiş Sermaye Tutarı (TL)	Sermaye Katılım Oranı (%)
1-Türkiye Varlık Fonu*	6.573.603.541,96	91,4935
2-Halka Açık Kısım	611.094.805,59	8,5054
3-Diğer	79.694,41	0,0011
Toplam	**7.184.778.041,96**	**100,0000**

* Türkiye Varlık Fonu'nun toplam hisseleri içerisinde 5.935.327.973,96 TL'lik hisse, Borsa'da işlem görebilir niteliktedir.

13.06.2012 tarih 6327 sayılı Kanun ile 4603 sayılı Kanun'un 2'nci maddesine eklenen 3'üncü fıkra hükmü kapsamında Banka'daki kamu paylarının satış işlemleri tamamlanıncaya kadar kamuya ait bu hisseler Türk Ticaret Kanunu hükümleri uyarınca Banka'nın bağlı bulunduğu Bakan tarafından idare ve temsil edilecektir.

Yönetim Kurulu Başkanı'nın Değerlendirmesi

Değerli paydaşlarımız;

Dünya ekonomisi, 2026 yılının başından bu yana uluslararası siyasi ve ekonomik dengelerdeki değişimlerin etkisiyle yeniden şekilleniyor. Yılın üçüncü çeyreğinde de Orta Doğu'daki gerilimlerin bölgesel sınırları aşan etkileri, ekonomik istikrarın korunmasını daha da önemli hale getirdi. Bu gelişmeler, ülkelerin mevcut riskleri yönetme, ekonomik dayanıklılıklarını güçlendirme ve uzun vadeli kalkınma stratejilerini değişen koşullara uyarlama kabiliyetlerinin önemini bir kez daha gösterdi.

Küresel ölçekte belirsizliklerin öne çıktığı bu dönemde Türkiye, ekonomik istikrarı güçlendirmeye ve yapısal dönüşümü hızlandırmaya yönelik politikalarıyla uzun vadeli kalkınma hedeflerine odaklandı. Eylül ayında açıklanan ve 2027-2029 dönemini kapsayan Orta Vadeli Program (OVP), fiyat istikrarının sağlanması, yatırım ortamının geliştirilmesi ve yüksek katma değerli üretimin önceliklendirilmesi yönündeki hedefleriyle ekonominin 3 yıllık yol haritasını ortaya koydu.

Türk bankacılık sektörü de sağlam sermaye yapısı, etkin risk yönetimi ve değişen koşullara uyum kabiliyetiyle Ülkemizin ekonomik dayanıklılığını ve kalkınma hedeflerini desteklemeyi sürdürdü. Bankacılık sektörünün, tasarrufların üretken yatırımlara yönlendirilmesinde ve sürdürülebilir büyümenin güçlendirilmesinde daha da etkin rol üstleneceğine inanıyoruz.

Yılın üçüncü çeyreği, Bankamız açısından stratejik önceliklerimizi somut adımlarla ortaya koyduğumuz bir dönem oldu. Bu dönemde uluslararası finans çevreleriyle ilişkilerimizi geliştirme ve kaynak çeşitliliğimizi artırma yönünde önemli ilerlemeler kaydettik. Bu gelişmeleri, finansal kapasitemizi güçlendirecek, sürdürülebilir büyüme hedeflerimizi destekleyecek adımlar olarak değerlendiriyoruz.

Yeni 5 Yıllık Stratejik Planımız doğrultusunda kurumsal birikimimizi teknolojik dönüşümün sunduğu imkânlarla birleştirerek değişen bankacılık ihtiyaçlarına daha etkin yanıt vermeyi amaçlıyoruz. Önümüzdeki dönemde Bankamızın finansal gücünü, Ülkemizin yatırım, üretim ve kalkınma hedeflerine daha fazla katkı sağlamak için kullanacağız. Halkbank olarak 88 yıllık köklü geçmişimizden aldığımız güçle Ülkemizin ekonomik gelişimine katkı sunmaya ve tüm paydaşlarımız için kalıcı değer üretmeye devam edecek; toplumsal faydayı gözeten yaklaşımımızı da kararlılıkla sürdüreceğiz.

Bankamızın bugünlere ulaşmasında emeği bulunan tüm çalışma arkadaşlarımıza, güvenleriyle bizlere güç veren müşterilerimize ve değerli paydaşlarımıza teşekkür ediyor; Halkbank'ın başarılarını hep birlikte daha ileri taşıyacağımıza inanıyorum.

Saygılarımla,

Meltem TAYLAN AYDIN
Yönetim Kurulu Başkanı

Genel Müdür'ün Değerlendirmesi

Değerli paydaşlarımız;

Jeopolitik gerilimler ve artan küresel korumacı politikalara rağmen yapay zekâ başta olmak üzere devam eden teknoloji yatırımlarının desteğiyle küresel ekonomi 2026'nın üçüncü çeyreğinde dirençli seyretti. Buna karşılık, artan maliyetler ve daralan bütçe imkanları, küresel büyüme üzerindeki baskıyı artırdı. Bölgesel gerilimlere bağlı arz güvenliği endişeleriyle artan enerji fiyatları da enflasyon beklentilerinde bozulmaya neden oldu. Bu durum merkez bankalarını para politikalarını sıkılaştırmaya sevk etti. Enflasyonist baskılara ek olarak büyük şirketlerin artan finansman ihtiyacı ve küresel borçluluk göstergelerindeki yükseliş trendi, tahvil faizlerini 2000'li yıllardan bu yana en yüksek seviyelerine taşıdı. Bu gelişmeler küresel finans koşullarındaki sıkı duruşun devam etmesine neden oldu.

Küresel ekonomideki bu gelişmeler karşısında Ülkemiz, üretim kapasitesi, ihracat potansiyeli ve uyguladığı ekonomi politikalarıyla büyüme ve istikrar hedeflerine odaklandı. Enerji fiyatlarının enflasyon ve cari denge üzerindeki baskılarına karşın, dezenflasyon sürecinin sürdürülmesi ve reel sektörün desteklenmesi ekonomi politikalarının öncelikleri arasında yer aldı. İmalat sanayisine yönelik yeni kredi paketiyle toplam 1 trilyon TL'lik finansman kapasitesi oluşturulması, esnaf ve sanatkârlara yönelik Hazine destekli kredi limitlerinin artırılması; yatırım, üretim, ihracat ve istihdamı destekleyen önemli adımlar oldu. Mevcut ekonomik dinamikleri korurken gelecek döneme dair yapısal adımları belirleyen 2027–2029 Orta Vadeli Program (OVP) da Eylül ayında kamuoyuyla paylaşılarak önümüzdeki 3 yıllık dönemin temel ekonomi stratejisini ortaya koydu.

Türk bankacılık sektörü de üçüncü çeyrekte para politikasının aktarımını destekleyen düzenlemeler ve finansman kaynaklarının etkin kullanımına yönelik uygulamalar doğrultusunda faaliyetlerini sürdürdü. TCMB'nin zorunlu karşılık ve likidite yönetimine ilişkin adımları, bankaların kaynak yönetimi açısından önem taşırken, seçici kredi politikaları da finansmanın üretken alanlara yönlendirilmesini destekledi.

Kıymetli paydaşlarımız;

Halkbank olarak bu dönemde, yeni 5 Yıllık Stratejik Planımız doğrultusunda Ülkemizin üretim ekonomisine sunduğumuz desteği artırmaya ve sürdürülebilir büyüme hedeflerimizi hayata geçirmeye odaklandık. Esnaf, sanatkâr ve KOBİ'lerimizin finansmana erişimini önceliklendirirken, ticari bankacılık faaliyetlerimizi genişletmeyi sürdürdük. Eylül sonu itibarıyla ticari kredi hacmimiz 2,3 trilyon TL'ye ulaşırken, ticari kredilerimiz içinde KOBİ kredilerinin payı yüzde 54,6 bu alandaki pazar payımız ise yüzde 14,4 olarak gerçekleşti. Esnaf ve sanatkârlarımıza sunduğumuz finansman desteği kapsamında kredili esnaf müşteri sayımız 756 bine, toplam esnaf kredisi hacmimiz de 348 milyar TL'ye ulaştı.

ABD'deki davanın sona ermesi, uluslararası piyasalardaki konumumuzu güçlendirirken, finansman kaynaklarımıza da olumlu yansıdı. Davanın ardından uluslararası piyasalardan kısa sürede 1,7 milyar dolar ilave kaynak temin ettik. Daha önceden sağladığımız 3,9 milyar dolarlık kaynakla birlikte uluslararası finansman tutarı 5,6 milyar dolara ulaştı. Uluslararası finans kuruluşlarıyla ilişkilerimizi geliştirerek kaynak çeşitliliğimizi artırmayı ve reel sektörün finansmanına daha fazla kaynak aktarmayı hedefliyoruz.

Halkbank olarak Ülkemizin kalkınma öncelikleri doğrultusunda girişimcilerimizi desteklemeye devam ediyoruz. 2021 yılından bu yana 285 bini kadın olmak üzere 500 bini aşkın girişimciye 200 milyar TL'nin üzerinde finansal destek sağladık. Kadın girişimciliğine yönelik desteklerimizi yeni finansman ürünleri ile genişlettik. Mikro ölçekli işletmelerin ve kadın kooperatiflerinin finansmana erişimini kolaylaştırmak için toplam 10 milyar TL limitli Aile ve Nüfus 10 Yılına Özel Kadın Girişimci Kredisi'ni hayata geçirdik.

Finansmanın yanı sıra yürüttüğümüz programlarla da girişimciliği her alanda önceliklendiriyoruz. Üreten Kadınlar Buluşmaları ve bu yıl 6'ncı dönem başvurularını başlattığımız Üreten Kadınlar Yarışması ile kadın girişimcilerimizin başarılarını görünür kılmayı ve yeni girişimcilere ilham vermeyi hedefliyoruz. Habitat Derneği ile birlikte BİGE – Bilim Kızlarla Gelecek Projesi'nin ikinci dönemini tamamladık. İTÜ ARI Teknokent iş birliğiyle yürüttüğümüz HUBrica Hızlandırma Programı'nın üçüncü döneminde fintek, yapay zekâ ve sürdürülebilirlik alanlarındaki girişimlerin gelişimine destek olduk. İstanbul Finans Merkezi Halkbank Kuleleri'nde faaliyete geçireceğimiz Halkbank HUBrica Girişimcilik ve İnovasyon Merkezi ile girişimcilere yeni imkânlar sunmayı amaçlıyoruz.

Bununla birlikte Aile ve Sosyal Hizmetler Bakanlığı'nın başlattığı "Yükselen Kadınlar" projesine katkı sunuyoruz. Ayrıca Sanayi ve Teknoloji Bakanlığı öncülüğünde, TÜBİTAK Kutup Araştırmaları Enstitüsü (TÜBİTAK KARE) ile birlikte HackAntarktika projesini de hayata geçirdik.

Dijital dönüşümü de yeni dönem stratejimizin temel önceliklerinden biri olarak görüyoruz. Üçüncü çeyrekte de yapay zekâ teknolojilerini operasyonel süreçlerimize entegre ederek verimliliğimizi artırmaya, müşteri deneyimini geliştirmeye ve kaynaklarımızı daha etkin kullanmaya odaklandık.

Girişimcilikten dijital dönüşüme uzanan çalışmalarımızı gerçekleştirirken finansal büyümemizi de sürdürdük. 2026'nın üçüncü çeyreğinde aktif büyüklüğümüz 2025 yıl sonuna göre yüzde 19 artarak 5,1 trilyon TL oldu. Nakdi kredilerimiz yüzde 29 artışla 2,6 trilyon TL, gayrinakdi kredilerimiz yüzde 26 artışla 1,5 trilyon TL seviyesinde gerçekleşirken, toplam kredi hacmimiz 4,1 trilyon TL'ye yükseldi. Mevduat büyüklüğümüz 4 trilyon TL'ye, menkul değerler portföyümüz 1,4 trilyon TL'ye, özkaynaklarımız ise 245 milyar TL'ye ulaştı. Bankamızın yılın 9 ayındaki net kârı da 26,3 milyar TL olarak gerçekleşti.

Önümüzdeki dönemde de sermaye gücümüzü ve uluslararası finansman imkânlarımızı, Ülkemizin üretim kapasitesini desteklemek için kullanacağız. Esnaf ve sanatkârlarımızın, KOBİ'lerimizin, kadın ve genç girişimcilerimizin yanında olmayı sürdürecek; üretimi, yatırımı ve istihdamı destekleyerek Ülkemiz ekonomisine değer katmaya devam edeceğiz.

Halkbank'ın geleceğini birlikte şekillendirdiğimiz çalışma arkadaşlarımıza, güvenleriyle bize güç veren müşterilerimize ve tüm paydaşlarımıza teşekkür ediyor; Ülkemizin ekonomik geleceğine katkı sağlayacak başarılara birlikte imza atacağımıza inanıyorum.

Saygılarımla,

R. Süleyman ÖZDİL
Genel Müdür

Yönetim Kurulu ve Denetim Kurulu

Adı Soyadı	Görevi
Meltem TAYLAN AYDIN	Yönetim Kurulu Başkanı
Şeref AKSAÇ	Yönetim Kurulu Başkan Vekili
Recep Süleyman ÖZDİL	Genel Müdür ve Yönetim Kurulu Üyesi
Okay MEMİŞ	Yönetim Kurulu Üyesi
Mihrimah Belma SEKMEN	Bağımsız Yönetim Kurulu Üyesi
Nuray SERDAROĞLU ERBİL	Bağımsız Yönetim Kurulu Üyesi
Maksut SERİM	Bağımsız Yönetim Kurulu Üyesi
Sezai UÇARMAK	Yönetim Kurulu Üyesi
Mevlüt UYSAL	Yönetim Kurulu Üyesi
Mehmet AYDIN	Denetim Kurulu Üyesi
Faruk ÖZÇELİK	Denetim Kurulu Üyesi

Üst Yönetim

Adı Soyadı	Görevi
Recep Süleyman ÖZDİL	Genel Müdür
Mehmet Akif DEDE	Genel Müdür Yardımcısı Kurumsal ve Ticari Bankacılık
Murat YILDIRIM	Genel Müdür Yardımcısı KOBİ ve Perakende Bankacılık
Caner GÖKBULUT	Genel Müdür Yardımcısı Bireysel ve Özel Bankacılık
Altan TAŞKIRAN	Genel Müdür Yardımcısı Dijital Bankacılık ve Ödeme Sistemleri
Fatih Mehmet ALTUN	Genel Müdür Yardımcısı Kredi Tahsis ve Yönetimi
Seyit Mehmet YAYDEMİR	Genel Müdür Yardımcısı Kredi Politikaları, İzleme ve Özellikli Krediler
Celal CANDAN	Genel Müdür Yardımcısı Kredi Risk Tasfiye ve Hukuk İşleri
Ahmet HOŞCAN	Genel Müdür Yardımcısı Hazine ve Kaynak Yönetimi
Miraç TAŞ	Genel Müdür Yardımcısı Uluslararası Bankacılık
Yusuf Duran OCAK	Genel Müdür Yardımcısı Finansal Yönetim
Mustafa ERMİŞ	Genel Müdür Yardımcısı Operasyonel İşlemler
Olcay ATLIOĞLU	Genel Müdür Yardımcısı Bilgi Teknolojileri
Ömer EMEÇ	Genel Müdür Yardımcısı Strateji, Dönüşüm ve Ekosistem
Hamdi COŞGUN	Grup Başkanı İç Sistemler
Halil İbrahim YILDIZ	Grup Başkanı İnsan ve Kültür
Hacı BEKDUR	Grup Başkanı Destek Hizmetleri ve İnşaat

Başlıca Finansal Göstergeler

Özet Bilanço (Milyon TL)	Eylül 2026	Aralık 2025	Değişim (%)
Toplam Aktifler	**5.108.498**	**4.292.781**	**19,0**
Nakdi Krediler	**2.578.443**	**1.994.030**	**29,3**
TP	*1.819.300*	*1.413.695*	*28,7*
YP	*759.143*	*580.335*	*30,8*
Menkul Kıymetler	**1.354.669**	**1.186.846**	**14,1**
Mevduat	**3.980.496**	**3.487.119**	**14,1**
TP	*2.498.375*	*2.216.157*	*12,7*
YP	*1.482.121*	*1.270.962*	*16,6*
Toplam Özkaynaklar	**244.753**	**218.333**	**12,1**

Özet Gelir/Gider Tablosu (Milyon TL)	Eylül 2026	Eylül 2025	Değişim (%)
Faiz Geliri	**808.643**	**662.094**	**22,1**
Kredilerden Alınan	*499.553*	*395.972*	*26,2*
Menkul Değerlerden Alınan	*229.850*	*198.391*	*15,9*
Faiz Gideri	**685.468**	**600.743**	**14,1**
Mevduata Verilen	*590.258*	*516.685*	*14,2*
Net Faiz Geliri	**123.175**	**61.351**	**100,8**
Net Ücret ve Komisyonlar	**56.405**	**42.511**	**32,7**
Net Dönem Karı	**26.268**	**20.204**	**30,0**

Rasyo (%)	Eylül 2026	Aralık 2025
Nakdi Krediler / Aktif Toplamı	50,47	46,45
Takipteki Krediler / Nakdi Krediler	4,71	3,96
Vadesiz Mevduat / Toplam Mevduat	30,21	28,60
Mevduatın Krediye Dönüşüm Oranı	64,78	57,18
Ortalama Aktif Karlılığı (ROA)	0,75	0,74
Ortalama Özkaynak Karlılığı (ROE)	15,17	14,10
Sermaye Yeterlilik Rasyosu	14,48	16,17

Aktif Yapısı

Aktif Gelişimi (Milyon TL)

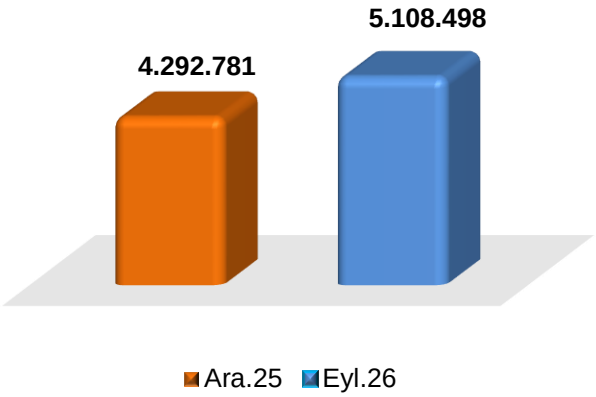

2026 yılı üçüncü çeyrek faaliyetleri sonucu aktif toplamı 2025 yılsonuna göre %19 oranında artış göstererek 5.108.498 milyon TL'ye ulaşmıştır.

Aktif Yapısı (Milyon TL)

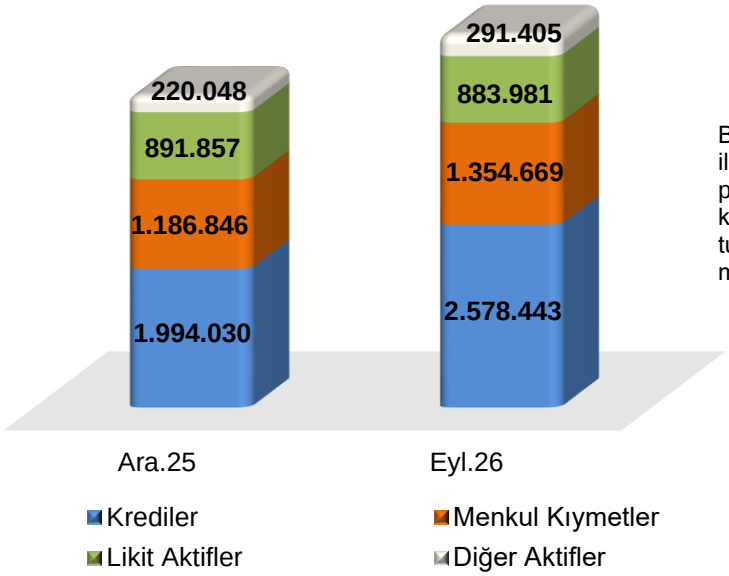

Banka plasmanlarının önemli kalemleri %50,5 pay ile 2.578.443 milyon TL tutarında kredilerden, %26,5 pay ile 1.354.669 milyon TL tutarında menkul kıymetlerden, %17,3 pay ile 883.981 milyon TL tutarında likit aktiflerden ve %5,7 pay ile 291.405 milyon TL ise diğer aktiflerden oluşmuştur.

Nakdi Krediler (Milyon TL)

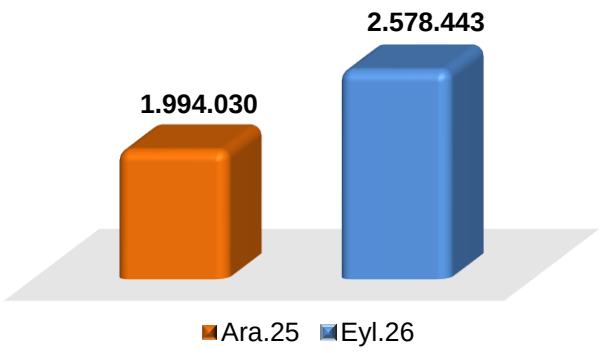

2026 yılı üçüncü çeyrek faaliyetleri sonucu Banka'nın nakdi krediler toplamı 2025 yılsonuna göre %29,3 oranında artış göstererek 2.578.443 milyon TL düzeyine ulaşmıştır. TL kredilerin tutarı 1.819.300 milyon TL, YP kredilerin tutarı ise 759.143 milyon TL olarak gerçekleşmiştir.

Kredilerin Dağılımı

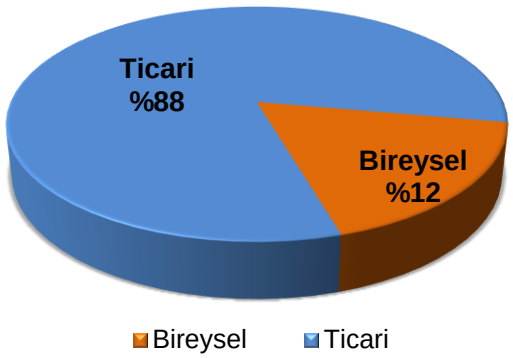

2026 yılı üçüncü çeyrek faaliyetleri sonucu Banka'nın nakdi krediler toplamının %12'sini bireysel krediler, %88'ini ise ticari krediler oluşturmaktadır. Bireysel kredilerdeki yılsonuna göre artış oranı %34,7, ticari kredilerdeki artış oranı ise %28,6 olarak gerçekleşmiştir.

Menkul Kıymetler (Milyon TL)

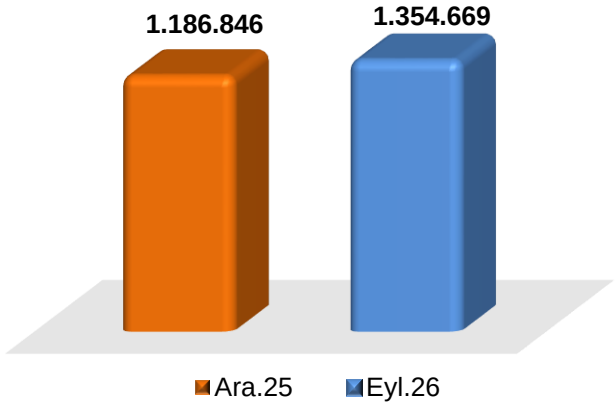

2026 yılı üçüncü çeyrek faaliyetleri sonucu Banka'nın menkul kıymetler toplamı 2025 yılsonuna göre %14,1 oranında artış göstererek 1.354.669 milyon TL olarak gerçekleşmiştir.

Pasif Yapısı

Pasif Yapısı (Milyon TL)

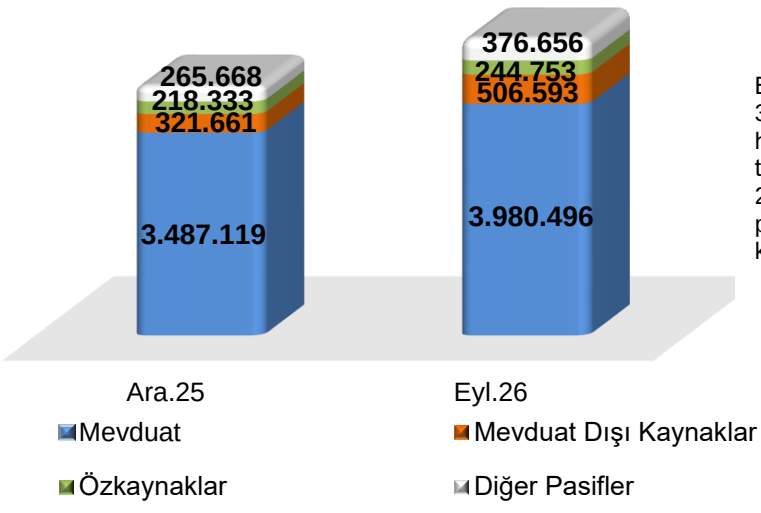

Banka kaynaklarının önemli kısmı %77,9 pay ile 3.980.496 milyon TL tutarında mevduat hesaplarından, %9,9 pay ile 506.593 milyon TL tutarında mevduat dışı kaynaklardan, %4,8 pay ile 244.753 milyon TL tutarında özkaynaklardan ve %7,4 pay ile 376.656 milyon TL tutarında ise diğer kaynaklardan oluşmaktadır.

Mevduat (Milyon TL)

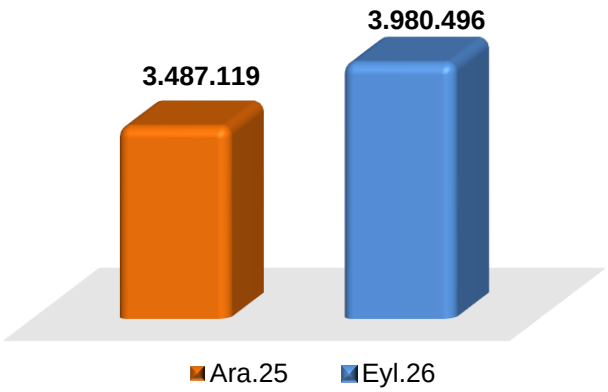

2026 yılı üçüncü çeyrek faaliyetleri sonucu Banka'nın mevduat toplamı 2025 yılsonuna göre %14,1 oranında artış göstererek 3.980.496 milyon TL olarak gerçekleşmiştir. TL mevduatın tutarı 2.498.375 milyon TL, YP mevduatın tutarı ise 1.482.121 milyon TL'dir.

Mevduatın Dağılımı

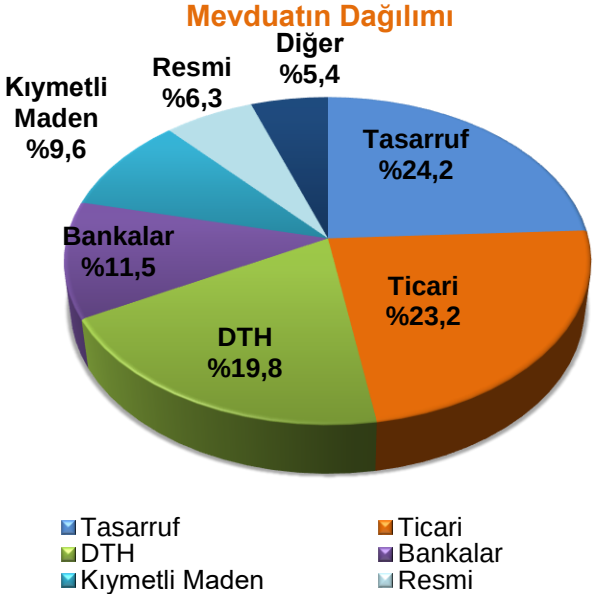

2026 yılı üçüncü çeyrek faaliyetleri sonucu Banka'nın mevduat toplamının %24,2'sini tasarruf, %23,2'sini ticari, %19,8'ini DTH, %11,5'ini bankalar, %9,6'sını kıymetli maden, %6,3'ünü resmi ve kalan %5,4'ünü ise diğer mevduat oluşturmaktadır.

Mevduat Dışı Kaynaklar (Milyon TL)

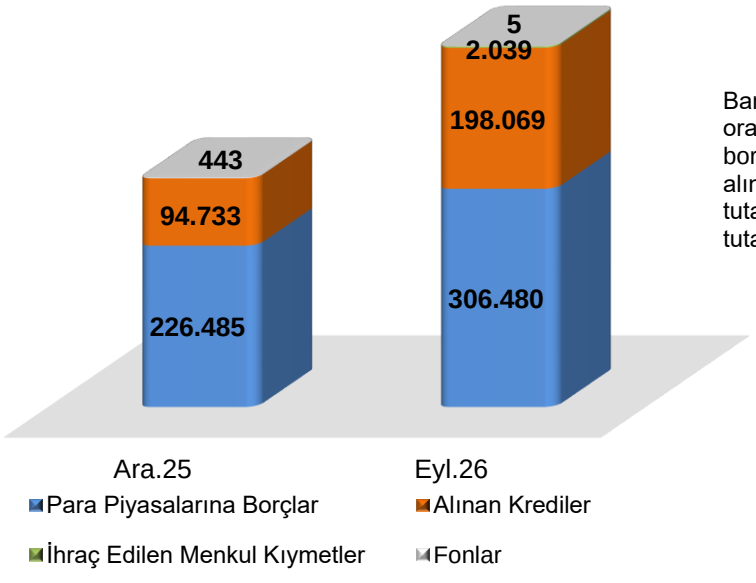

Banka'nın mevduat dışı kaynaklarının önemli kısmı %60,5 oranı ile 306.480 milyon TL tutarında para piyasalarına borçlardan, %39,1 oranı ile 198.069 milyon TL tutarında alınan kredilerden, %0,4 oranı ile 2.039 milyon TL tutarında ihraç edilen menkul kıymetlerden ve 5 milyon TL tutarında fonlardan oluşmaktadır.

Özkaynaklar (Milyon TL)

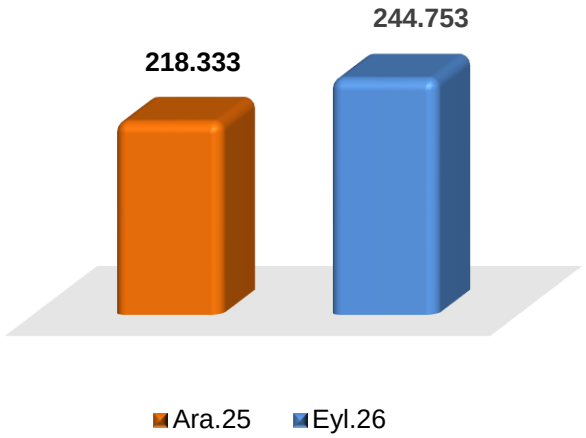

2026 yılı üçüncü çeyrek faaliyetleri sonucu özkaynak toplamı 2025 yılsonuna göre %12,1 oranında artış göstererek 244.753 milyon TL olarak gerçekleşmiştir.

Karlılık Yapısı

Net Kar (Milyon TL)

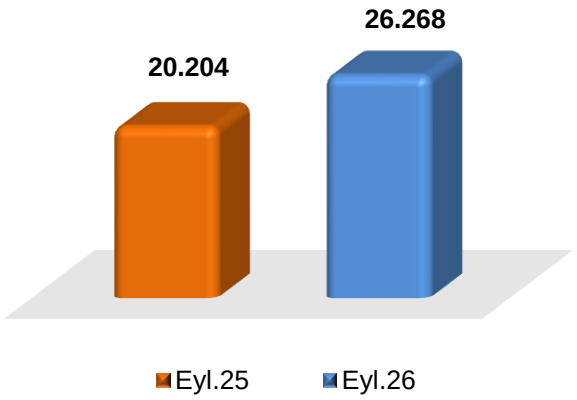

2026 yılı üçüncü çeyrek faaliyetleri sonucu Banka'nın net karı geçen yılın aynı dönemine göre %30 oranında artış göstererek 26.268 milyon TL olarak gerçekleşmiştir.

2026 Yılı 3. Çeyrek Ara Dönem Gelişmeleri

Önemli Gelişmeler

- Banka tarafından dönem içinde nitelikli yatırımcılara 2,1 milyar TL nominal tutarda finansman bonosu ihracı gerçekleştirilmiştir.

Yeni Ürünler ve Kampanyalar

- Aile ve nüfus yapısının korunması ve güçlendirilmesi için kadın girişimcilerin ve kadın kooperatiflerinin üretimlerini sürdürebilmeleri ve işlerini büyütebilmeleri için ihtiyaç duydukları finansmana uygun koşullarda ve KGF kefaletiyle erişebilmeleri için “Aile ve Nüfus 10 Yılına Özel Kadın Girişimci Kredisi (KGF)” ürünü oluşturulmuştur.

- Bankadan maaşını alan Bordro24 müşterilerinin taşıt alımlarına yönelik “Bordro24 Taşıt Kredisi”, konut alımlarına yönelik “Bordro24 Konut Kredisi” ve finansman ihtiyaçlarına yönelik “Bordro24 İhtiyaç Kredisi” ürünleri oluşturulmuştur.

- Bireysel segmentteki müşteriler için geliştirilmiş, Kocaelispor Kulübü taraftarlarına özel ürün özellikleri bulunan “Paraf Körfez” kredi kartı çıkarılmıştır.

Ortaklık Portföyü

Halkbank, 30.09.2026 tarihi itibarıyla gelişmiş bankacılık hizmetlerinin yanı sıra müşterilerine, çeşitli alanlardaki ürün ve hizmetleri de sağlayan geniş bir ortaklık portföyüne sahiptir.

Halkbank'ın ortaklık politikası gereğince ortaklık portföyünü oluşturan şirketler;

- Artı değer yaratarak, farklı hizmet alanlarında bireysel ve kurumsal müşterilerine sunduğu ürün ve hizmet yelpazesini zenginleştirmekte, çapraz ve tamamlayıcı ürün sunum ve satış olanakları yaratmaktadır.
- Diğer işletmelerle iyi ilişkiler kurmakta veya mevcut ilişkileri geliştirmekte ve devam ettirmektedir.
- Operasyonel verimliliği artırarak hizmet üretim maliyetlerini düşürmektedir.
- Müşterilerin ihtiyaç duyduğu hizmetlerin kaliteli bir şekilde sunulmasını sağlamaktadır.

Bu politika ile hareket eden Halkbank, ortaklıkları ile gerçekleştirdiği sinerjik işbirliği sayesinde, müşterilerine ihtiyaç duydukları hizmetleri hızlı ve etkin bir şekilde sunmaktadır.

Bağlı Ortaklıklar

Ortaklık Adı	Şirket Sermayesi	Bankamız Pay Oranı (%)
Halk Katılım Bankası A.Ş.	11.500.000.000 TL	%100,00
Halk Finansal Kiralama A.Ş.	2.523.000.000 TL	%100,00
Halk Faktoring A.Ş.	2.246.000.000 TL	%100,00
Halk Elektrik Üretim A.Ş.	1.850.000.000 TL	%100,00
Halk Yatırım Menkul Değerler A.Ş.	250.000.000 TL	%100,00
Halk Elektronik Para ve Ödeme Hizmetleri A.Ş.	250.000.000 TL	%100,00
Halk Varlık Kiralama A.Ş.	500.000 TL	%100,00
Halkbank A.D., Beograd	11.662.840.000 RSD	%100,00
Halk Banka A.D., Skopje	16.536.910.000 MKD	%99,71
Halk Gayrimenkul Yatırım Ortaklığı A.Ş.	3.840.000.000 TL	%79,33

İştirakler

Ortaklık Adı	Şirket Sermayesi	Bankamız Pay Oranı (%)
Yıldız Tekno Girişim Sermayesi Yatırım Ortaklığı A.Ş.	90.000.000 TL	%35,79
Bileşim Finansal Teknolojiler ve Ödeme Sistemleri A.Ş.	340.000.000 TL	%33,33
KOBİ Girişim Sermayesi Yatırım Ortaklığı A.Ş.	67.000.000 TL	%31,47
DHB Bank N.V.	113.750.000 EUR	%30,00
KKB Kredi Kayıt Bürosu A.Ş.	7.425.000 TL	%18,18
Birleşim Varlık Yönetim A.Ş.	75.000.000 TL	%16,00
JCR Avrasya Derecelendirme Kuruluşu A.Ş.	200.000.000 TL	% 2,86

Gerçeğe Uygun Değer Farkı Diğer Kapsamlı Gelire Yansıtılan Menkul Değerler

Ortaklık Adı
Kredi Garanti Fonu A.Ş.
Tasfiye Halinde Sberbank Magyarorszag Zrt. (Sberbank Macaristan)
Bankalararası Kart Merkezi A.Ş.
İstanbul Takas ve Saklama Bankası A.Ş.
Mesbaş Mersin Serbest Bölge İşleticisi A.Ş.
Türkiye Cumhuriyet Merkez Bankası
Alidaş Alanya Liman İşletmeleri Denizcilik Turizm Tic. ve San. A.Ş.
Borsa İstanbul A.Ş.
VISA Inc.
Türkiye Ürün İhtisas Borsası A.Ş.
Türkiye Menkul Kıymetleştirme Şirketi
İhracatı Geliştirme A.Ş.